



Scheda Sito Culturale

Nome sito culturale	Cassero Sale
Tipologia del sito	Edificio storico
Indirizzo	Piazza del Sale
Città	Grosseto
Contatti	+39 0564 488573 IAT
Sito web	www.new.comune.grosseto.it/web/informazioni-turistiche-infopoint/
Sito web accessibile conforme alle WCAG 2.1	SI

TESTATO DA: [Associazione di Promozione sociale Handy Superabile](#) nell'estate 2024

Nota Bene Le informazioni che seguono si riferiscono alla data di verifica riportata in calce ad ogni scheda. **L'Associazione** non è responsabile di eventuali modifiche significative apportate dalla struttura dopo la visita.

Sommario

Scheda Sito Culturale	1
Descrizione	2
Arrivo alla struttura.....	2
Parcheggio privato/pubblico.....	2
Percorso dal parcheggio all'ingresso	3
Reception accoglienza biglietteria	4
Percorsi di visita.....	4
Servizi	6
Elementi aggiuntivi.....	6
Servizi igienici fruibili dagli ospiti con mobilità ridotta	6
Studi medici/strutture sanitarie.....	7





Descrizione

L'edificio venne costruito verso la metà del XIII secolo come punto di raccolta e di distribuzione del sale che veniva estratto lungo la costa. L'estrazione del sale, che si svolgeva nel periodo primaverile ed estivo, era favorita dal clima mite e dalla conformazione del litorale; nel corso del Medioevo la produzione di sale assunse fondamentale importanza per la città, tanto che i Senesi riuscirono ad esercitare il controllo su questa attività molto remunerativa. L'aspetto dell'edificio è dovuto a numerosi interventi iniziati nel XVI secolo quando vi furono addossate le mura medicee.

Informazioni generali


Periodo di apertura e chiusura	Aperto tutti i giorni
Orari	24 ore
Costo del biglietto	Ingresso gratuito
Accesso animali domestici	SI

Arrivo alla struttura


Parcheggio privato/pubblico


Presenza di parcheggio privato	NO
Parcheggio pubblico nelle vicinanze	SI
Tipologia di pavimentazione del parcheggio pubblico	Asfalto e blocchi di pietra stabilizzati
Presenza di posto auto riservato a persone con disabilità	SI num. 1 ogni 50 posti





Percorso dal parcheggio all'ingresso

La struttura è raggiungibile dal parcheggio	in piano
Distanza dal parcheggio all'ingresso	Da 20 a 150 metri
Sono presenti indicatori e mappe tattili	NO
E' presente un ingresso accessibile	SI ingresso principale
Modalità di accesso al sito	<input checked="" type="checkbox"/> tramite rampa lunghezza 410 cm, larghezza 200 cm pendenza 13%.
Larghezza utile porta/varco d'ingresso esterno e interno	superiore a 90 cm
	Dal parcheggio si oltrepassa la Porta Vecchia fino a trovare subito sulla sinistra, Piazza del Sale



Reception accoglienza biglietteria

Note eventuali	Reception non presente
----------------	------------------------

Percorsi di visita

Presenza di mappe	SI
Indicatori tattili e mappe visio-tattili	NO
Presenza di pannelli didascalici	SI
Audioguida	SI
Modelli tattili	NO
Postazioni multimediali accessibili da seduti	NO





Percorsi dedicati ai bambini	NO
Punti di sosta	SI
Percorso distribuito su più piani	NO
Accesso al punto di inizio del percorso	in piano
Modalità di accesso al sito	<input checked="" type="checkbox"/> tramite rampa lunghezza 410 cm, larghezza 200 cm pendenza 13%.
Larghezza utile porta/varco d'ingresso/corridoio	superiore a 90 cm
	
	





Servizi

Elementi aggiuntivi

Visite guidate per gruppi	SI, contattando guide abilitate dalla Regione Toscana (servizio a pagamento) https://www.regione.toscana.it/-/guide-turistiche-e-ambientali-accompagnatori-turistici-e-guide-alpine
Visite guidate per singoli	SI, contattando guide abilitate dalla Regione Toscana (servizio a pagamento) https://www.regione.toscana.it/-/guide-turistiche-e-ambientali-accompagnatori-turistici-e-guide-alpine
Attività per bambini e famiglie	NO
Bookshop accessibile	Non rilevato

Servizi igienici fruibili dagli ospiti con mobilità ridotta

Numero servizi igienici accessibili/fruibili dagli ospiti con mobilità ridotta	Non rilevati
---	--------------



Progetto promosso da



Regione Toscana

Studi medici/strutture sanitarie

Ospedali nei pressi della struttura	Ospedale Misericordia Grosseto Via Senese 161, telefono +39 0564485111
Altre strutture sanitarie	Punto informazioni, numero verde 8006133, attivo da lunedì a venerdì dalle ore 8.00 alle ore 18.00, sabato e domenica dalle ore 9.00 alle ore 13.00 U.O nefrologia e dialisi c/o Ospedale Grosseto telefono +39 0564 485159 email alberto.papi@uslsudest.toscana.it

TESTATO DA: [Associazione di Promozione sociale Handy Superabile](#) nel 2024

Progetto realizzato con il contributo della



Presidenza del
Consiglio dei Ministri
Ministro per la disabilità